

UZAVRETÉ INVESTIČNÉ PROJEKTY 2024

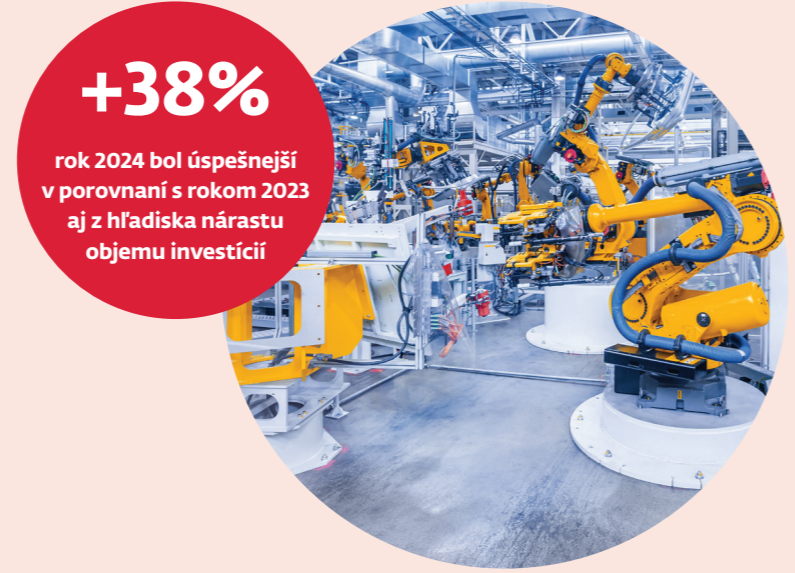
28 ^{+12%} počet uzavretých investičných projektov

1,7 ^{+38%} objem investícií (mld. EUR)

15 počet expanzií etablovaných investorov

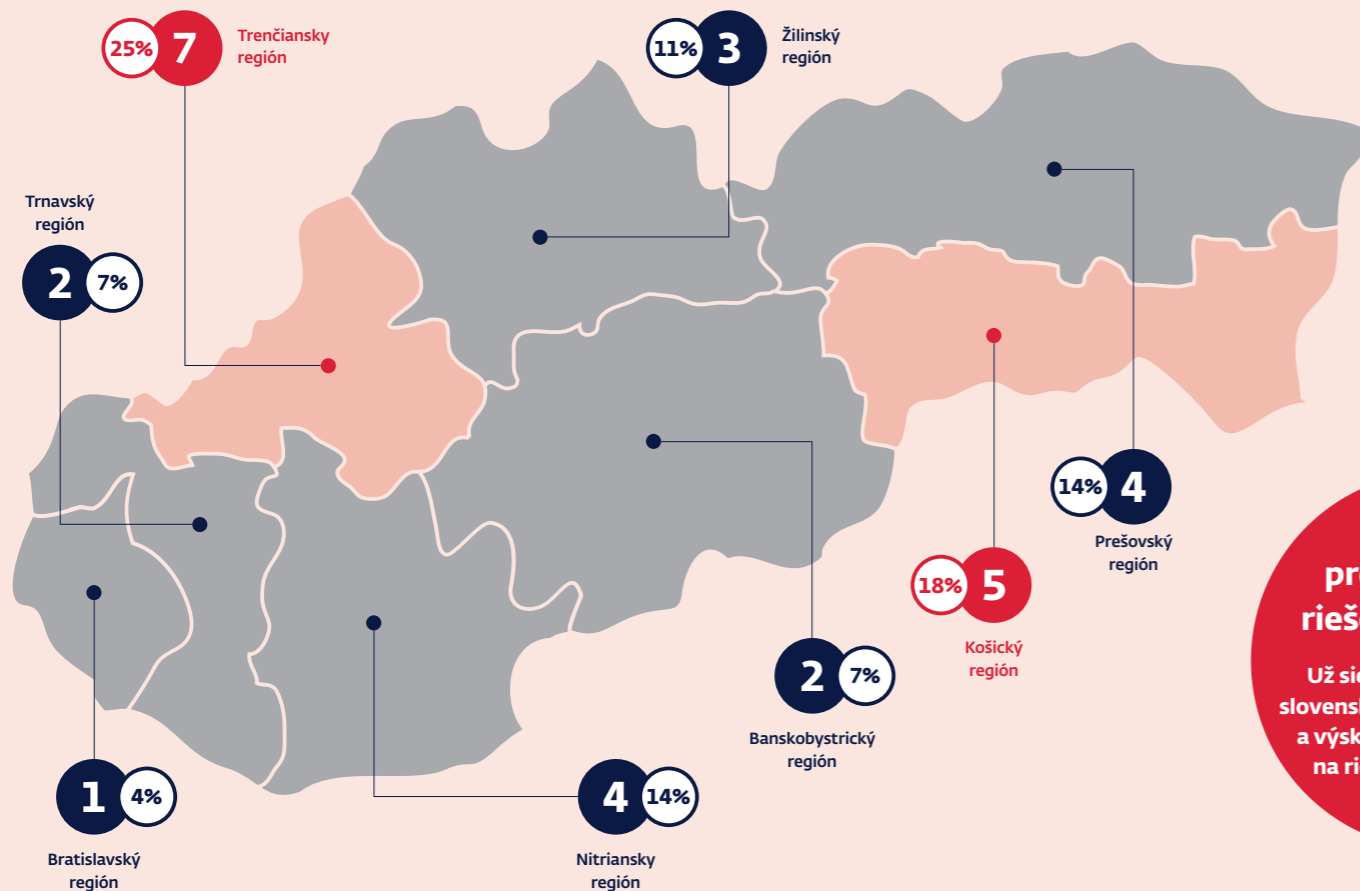
3600 počet vytvorených nových pracovných miest

7 počet uzavretých projektov s vyššou pridanou hodnotou

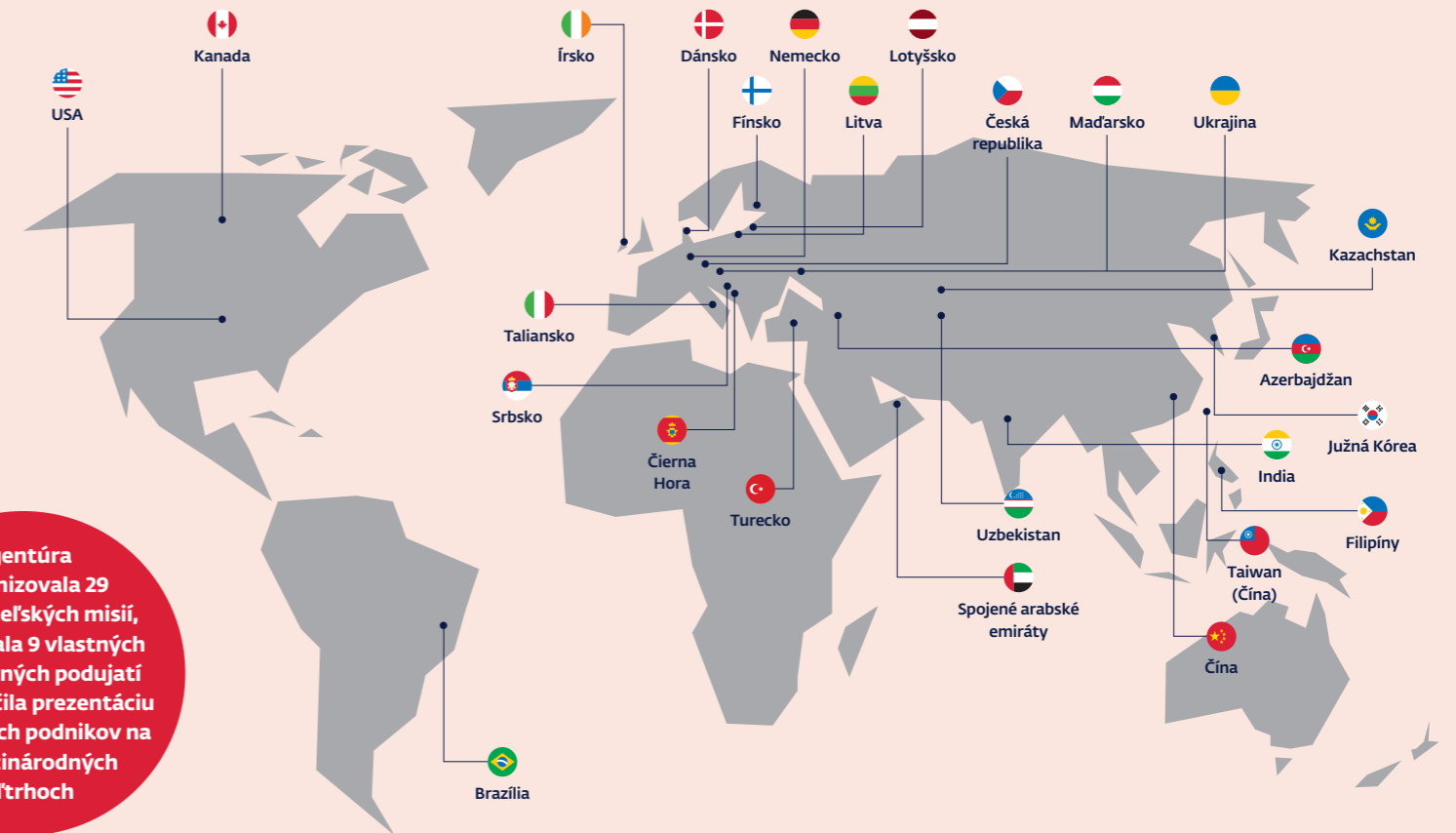


+38%
rok 2024 bol úspešnejší v porovnaní s rokom 2023 aj z hľadiska nárastu objemu investícií

POČET UZAVRETÝCH INVESTIČNÝCH PROJEKTOV PODĽA REGIÓNOV 2024



DESTINÁCIE PODNIKATEĽSKÝCH MISÍ A VEĽTRHOV 2024



29 počet zrealizovaných podnikateľských misí

9 počet kooperačných podujatí SARIO

682 počet účastníkov podnikateľských misí

1100+ počet B2B rokovaní



8 počet veľtrhov v zahraničí

SLUŽBY NA PODPORU TRANSFERU TECHNOLOGIÍ 2024

Prax pre univerzity, riešenia pre firmy
Už siedmy rok prepájame slovenské firmy s univerzitami a výskumnými inštitúciami na riešenie konkrétnych otázok z praxe



107 počet zapojených subjektov do projektu

380 počet prepojení a spoluprác

SLOVENSKÁ VESMÍRNA KANCELÁRIA



45+ firiem zapojených vo vesmírnom sektore